



**Jordan\***  
\*Love your teeth

Za zdrave  
zobe  
**NITKAJ!**

# Nitkanje zob

pika na i za res čiste zobe



## Zakaj moramo čistiti medzobne prostore?

Mehke zobne obloge (zobni plak) se v naših ustih nenehno kopičijo. V zobnih oblogah je na milijone mikroorganizmov, tudi bakterij, ki se lepijo na zobe in dlesni. Bakterije s svojim škodljivim delovanjem povzročajo vnetje, ki najprej prizadene dlesen, kasneje pa še druga zobna tkiva. Barva dlesni se spremeni z bledo rožnate na rdečo, dlesen postane otekla, ob dotiku pa zakrvavi. Spremljevalec neočiščenih medzobnih prostorov je tudi zadah, ne nazadnje nastane še karies.



Z zobno ščetko očistimo le 3 od 5 zobnih površin. Za zdrave zobe in dlesni moramo bakterijske zobne obloge redno odstranjevati tudi iz medzobnih prostorov.

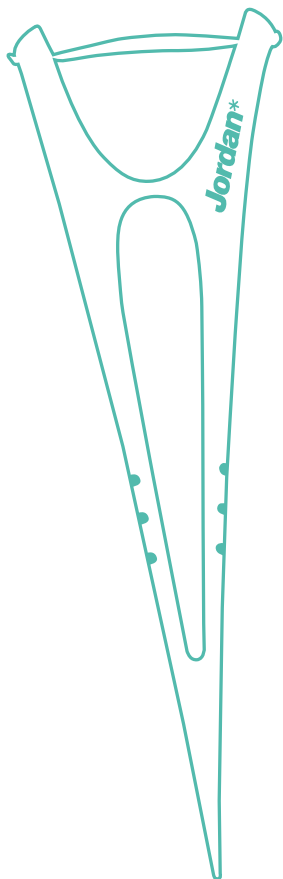
### Glavna kritična mesta, kjer se mehke zobne obloge hitreje nabirajo:

- rob dlesni oz. žleb med dlesnijo in zobom
- medzobni prostori
- mesta pod mostički in okrog zobnih vsadkov (implantatov)

**Zato čiščenje zob samo z zobno ščetko ni dovolj.** Če hočemo imeti zdrave zobe in dlesni, bomo za odstranjevanje nakopičenih bakterij oz. čiščenje kritičnih mest uporabili tudi zobno nitko in/ali medzobno ščetko.

# Easy Reach Flosser

## zobna nitka na držalu z zobotrebcem



Zelo močan in kakovosten trak, ki se ne cefra



Za preprost zdrs med zobe



Z okusom sveže mete



Priročno držalo v obliki črke Y – za dober oprijem

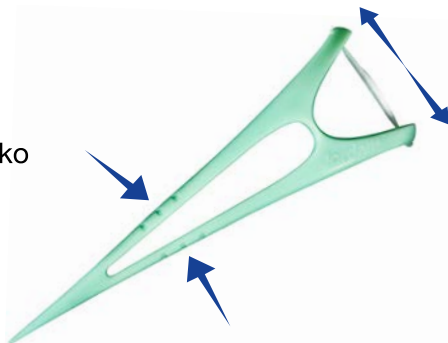


Oblikovano za enostavno čiščenje tudi zadnjih zob



Konec držala oblikovan v konico podobno zobotrebcu.

S pritiskom na držalo lahko zobno nitko ponovno napnete in tako temeljito očistite medzobne prostore.






Norveški dizajn



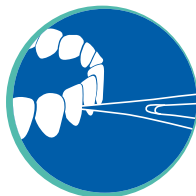
## Kako uporabljamo zobno nitko Easy Reach Flosser?



Nitko počasi vstavite v medzobni prostor in z nežnimi žagajočimi gibi odstranite zobne obloge. Očistite tudi prostor pod robom dlesni. Nato nitko izvlecite iz medzobnega prostora, jo splaknite pod curkom vode in nadaljujte s čiščenjem v naslednjem medzobnem prostoru.



Če se vam nitka zdi preohlapna, jo dodatno napnite s pritiskom na držalo.



Za dodatno pomoč pri čiščenju je konec držala oblikovan v konico, podobno zobotrebcu.



**flegis**



Zdrav nasmeh  
je uspeh!

**FLEGIS, d. o. o.**

Perhavčeva ul. 36, 2000 Maribor, Slovenija  
Tel.: +386 (0)2 460 53 42, Faks: +386 (0)2 460 53 43  
E-pošta: [info@flegis.si](mailto:info@flegis.si), [www.flegis.si](http://www.flegis.si)